CSD-610FHR 2.4インチ液晶

本体と別体カメラの取付場所が自由に選べる！

セパレート型 ドライブレコーダー

パーキングモード搭載 / HDR搭載 / フルハイビジョン搭載 / 3Gセンサー搭載 / 耐熱・耐久ガラスレンズ / LED信号対応 / 12V/24V車対応 / VCCI クラスA / microSD

大容量16GB(クラス10)のマイクロSDカードが付属

ご購入後、すぐに使えます。Full HDで約120分の録画が可能です。

SDカードのフォーマット案内(特許出願中)

microSDカードを一定期間フォーマットしていなかった場合、お知らせします。

フォーマット案内

当て逃げ、盗難対策に パーキングモード搭載

エンジンのOFF(ACC)で最大12時間録画するパーキングモードを搭載しています。

※オプションの常時電源コード(GDO-10)が必要です。

車上荒らしやイタズラをしっかりと監視、記録を残すから安心！

レーダーディテクターとケーブル一本で連携可能！ CSD-610FHRのみ

●掲載製品のクイック録画設定、映像確認をレーダーディテクターでおこなえます。操作音もレーダーディテクターから出力されます。

●GPS情報と電源がレーダーディテクターから供給されます。さらにレーダーディテクターをOBDII接続すると、速度データをOBDIIから入力します。

レーダーディテクターのリモコンでドライブレコーダーの操作ができる！

機能設定・映像 / 相互通信 / GPS情報・電源 / 相互通信対応レーダーディテクター

※オプションの相互通信用コード(12V車専用)が必要です。(GDO-06、GDO-07、GDO-16)

スーパーキャパシタ搭載！ 電源ケーブルが外れても安心

事故の衝撃で電源ケーブルが外れてしまっても録画画像を正常に保存するまでは動作するので、撮り逃しを防ぎます。※スーパーキャパシタ：蓄電能力を持つコンデンサ、高温に強く安全性が高い。

CSD-630FH 2.4インチ液晶

視界をさえぎらない！別体カメラの取付場所が自由に選べる！(特許出願中)

セパレート型 ハーフミラータイプ ドライブレコーダー

超速GPS / パーキングモード搭載 / HDR搭載 / フルハイビジョン搭載 / 平面鏡270mm / 3Gセンサー搭載 / 耐熱・耐久ガラスレンズ / LED信号対応 / 12V/24V車対応 / VCCI クラスA / microSD

HDR［ハイダイナミックレンジ］搭載

HDRによる画像合成技術により、急激な明るさの変化が発生しても白とびや黒つぶれを低減して録画します。 ※画像はイメージです。

HDRオフ / HDRオン

録画画質にこだわったセルスターのドライブレコーダー

フルハイビジョン / 夜間撮影 / デジタルズーム ×4 ×2

こだわり1 フルハイビジョン撮影
フルハイビジョン撮影だから道路標識や前の車のナンバープレートまではっきりと映ります。

こだわり2 夜間でも見やすく撮影
HDRにより暗い場所でも見やすく録画することができます。

こだわり3 デジタルズーム
最大4倍のデジタルズーム機能搭載で、遠くのものまではっきりと確認する事ができます。

こだわり4 選べる録画画質、細かい設定ができる
高画質、長時間の他、明るさやコントラストなどの細かい設定が可能なカスタムがあります。

超速GPS採用 グロナス衛星+みちびき+GPS+SBASに対応 CSD-630FHのみ

5種類59基の衛星を使用可能。受信可能な衛星数が多いので、測位が不安定な都心部の高層ビル街や山間部などでも精度の高い測位が可能です。正確な位置情報や走行速度、走行軌跡も記録されているので、走行映像と合わせての記録チェックも簡単。事故のときにも安心です。電源を入れてから約10秒※で信号をキャッチ。GPSの軌跡を瞬時に計算し、素早く自車位置を測位できます。

※GPSの受信環境により、動作に時間がかかる場合があります。電源OFFから72時間を経過すると超速GPSは機能しません。その他、様々な条件により機能しない場合があります。

CSD-620FH 2.4インチ液晶

パーキングモード搭載 / HDR搭載 / フルハイビジョン搭載 / 平面鏡270mm / 3Gセンサー搭載 / 耐熱・耐久ガラスレンズ / LED信号対応 / 12V/24V車対応 / VCCI クラスA / microSD

3つの録画モード

常時録画モード…LEDが点滅し、1分単位で録画し続けます。

1分 → 1分 → 1分 → 1分 → 1分 → 継続…

イベント録画モード(自動)…常時録画中にイベント(走行中の外部衝撃や事故)が発生した場合、常時録画を中断して、効果音とLEDが点滅(速い)し、前後のイベント録画ファイル(1回最大2ファイル)を生成します。イベント録画モード後、常時録画モードに戻ります。

1分 / 1分 / 20秒 / イベント発生 / 20秒 / 1分
常時録画 / イベント録画 / 常時録画 / A / B
常時録画区間 / イベント録画区間

Bの区間の録画時間が20秒未満の場合、Aの常時録画(60秒)を含めた録画時間がイベント録画となります。

クイック録画機能…イベントを手動で録画する機能です。

micro SDカードの録画時間

記録時間		8GB 常時録画(分)	8GB イベント録画(分)	16GB 常時録画(分)	16GB イベント録画(分)	32GB 常時録画(分)	32GB イベント録画(分)	64GB 常時録画(分)	64GB イベント録画(分)
Full HD	高画質	60	15	120	35	245	70	495	140
	標準	70	20	145	40	295	85	595	170
	低画質	90	25	180	50	365	100	730	200
HD	高画質	95	25	195	55	390	110	785	220
	標準	135	35	270	75	545	155	1090	310
	低画質	215	60	430	120	860	245	1720	490
D1	高画質	290	80	585	165	1175	335	2355	670
	標準	370	105	745	210	1490	425	2985	850
	低画質	505	145	1015	290	2035	580	4070	1160

※撮影の状況、被写体などにより記録されるファイルサイズは一定でないため、記録可能時間に差が生じる場合があります。上記数値は、目安としてご参考ください。

レーダーディテクターとケーブル一本で連動可能！
カメラ警告対応の当社製レーダーディテクターに接続し、これ1本で映像出力や電源入力ができます。
※オプションの専用接続コードが必要です。(GDO-11/GDO-12) CSD-630FH/CSD-620FH

車両への取り付け例

セルスターのドライブレコーダーはいろいろな車両に取り付けが可能です。車種によってフロントガラスの角度は様々ですが、撮影アングルが最適になるよう取り付け自由度の高い専用マウントベースを採用しています。フロントガラスが寝ている車、逆にワンボックスのように立っている車もOKです。ボールジョイントを交換すればダッシュボードにも取り付けできます。

お好みの位置に取り付け可能な別体カメラ！

200万画素 SONY製Exmor CMOSセンサー採用

フロントガラスだけでなく、ダッシュボードやリアにも取り付けが可能！

●ダッシュボードやリアへの取り付けは、オプションの接続コード(GDO-17)※が必要です。
※CSD-630FH、CSD-620FHのみ

別体カメラ取り付け例

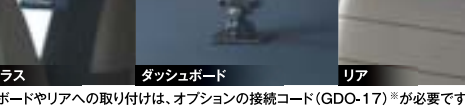

CSD-630FH/CSD-620FH 取り付け例 / CSD-610FHR 取り付け例

幅広く対応した取り付け構造

外車等、多くの車種に対応した取り付け構造を採用しています。

簡単取り付け

本体の取り付けは、ルームミラーにはめるだけでカンタン。

※取り付け時は、ルームミラーに強い荷重が掛からないよう、ルームミラーを支えて行ってください。また、ルームミラーの車体への取り付け強度が弱い車種などは、破損の原因となりますのでご注意ください。

衝突回避支援システム(カメラ)などを搭載した車両への掲載製品の設置について
掲載製品を衝突回避支援システム(カメラ)などを搭載した車両のミラーに設置すると、位置によっては衝突回避支援システムからのノイズに干渉し、GPSが測位しづらくなる場合があります。

- 耐熱・耐久性に優れたガラスレンズ
- 3Gセンサーが付いてるから イベント録画のタイミングを逃さない
- LED信号対応
- 画面を時計にすることが可能
- ボイスアシスト
- 撮影機能 手動で撮影することができます。
- 映像録画時に 音声も録音可能
- 自動録画開始 エンジンON/OFF連動
- 録画中のSDカードエラーを監視 録画中にSDカードエラーを発見した場合、自動的に再起動してエラーデータを消去するので、いつも正常な録画状態が保てます。
- 映像のみ外部モニターに出力可能
- 地上デジタルテレビと電波干渉しにくい セルスターのドライブレコーダーは、車内の地上デジタルテレビと電波干渉しにくいよう設計されているから映りが断然キレイ！ 本機はVCCIクラスA適合品です！
- 12V/24V車対応
- 専用ビューア付属 ※Windows専用

交通事故時ドライブレコーダー買替補償金制度

事前登録が必要となります

万が一の事故の際ドラレコ買替時に補償金がでます。

費用負担 無し (費用はメーカー負担します)　買替補償金 (一律) 4万円

右記のサイトよりご登録してください。https://jdrc-omimai.sakura.ne.jp/

■本体設定一覧表

画像モード設定	標準/高画質/長時間/カスタム	3Gセンサー感度	1～10/カスタム※	カメラズーム	オフ/2倍/4倍	V-OUT(ビデオ出力)	オン・オフ
HDR設定	オン・オフ	画面明るさ	1～4	画面表示	オン・オフ・時計	録画モード	常時/常時+イベント
音量調整	0～3	ディマー	オン・オフ	アイコン表示	オン・オフ	パーキングモード	常時/常時+イベント/オフ
音声録音	オン・オフ	ボイス	オン・オフ	インポーズ表示・記録	オン・オフ	パーキングモード感度	1～10

※3Gセンサーの感度を前後、左右、上下をそれぞれ1～10段階/オフ から設定できます。

CSD-630FH/CSD-610FHR※ 位置情報取得：オン・オフ　CSD-620FH/CSD-610FHR 日時：年、月、日、時、分、秒

※CSD-610FHRは、オプションのGPSユニット(GDO-13)、レーダーディテクターとの相互通信時のみ

■画像モード設定「カスタム」時の設定内容一覧表　画像：FHD・HD・D1　画質：高・標準・低　明るさ：明・中・暗　コントラスト：高・中・低

SPECIFICATIONS

機種		CSD-610FHR	CSD-620FH	CSD-630FH
車外撮影用カメラ	撮像素子	200万画素 SONY Exmor CMOSセンサー		
	フレームレート	30fps		
	視野角	水平107° 垂直56° 対角130°		
	F値	2		
	最低被写体照度	3LUX		
録画画素数		200万画素(FullHD)/100万画素(HD)/35万画素(D1)		
録画画質	FullHD	高画質(12Mbps)／標準(10Mbps)／低画質(8Mbps)		
	HD	高画質(7Mbps)／標準(5Mbps)／低画質(3Mbps)		
	D1	高画質(2Mbps)／標準(1.5Mbps)／低画質(1Mbps)		
録画画角	FullHD / HD	水平107°垂直56°対角130°		
	D1	水平80° 垂直50° 対角97.5°		
録画圧縮		録画AVI(H.264)、静止画JPEG		
録画トリガ		常時録画 / 常時録画+イベント録画 /クイック録画		
GPS		無し	無し	有り
3Gセンサー		有り(衝撃感度 10段階)		
対応外部記憶媒体		microSDカード 8GB～32GB (クラス10/SDHC規格準拠、NANDタイプは「MLC」を推奨)、64GB(クラス10/SDXC規格準拠、UHSスピードクラス：UHS-1以上、NANDタイプは「MLC」を推奨)		
記録データ		日時、加速度、走行速度＊、位置情報＊、映像ファイル ＊オプションのGPSユニット(GDO-13)、レーダーディテクターとの相互通信時のみ	日時、加速度、映像ファイル	日時、加速度、走行速度、位置情報、映像ファイル
音声録音		有り(オン、オフ設定可)		
外部映像出力		有り(付属ディスプレイか外部かどちらか一方のみ)＊再生時無し		
インターネット地図連動		有り ＊オプションのGPSユニット(GDO-13)、レーダーディテクターとの相互通信時のみ	無し	有り
電源電圧		DC12V/24V		
動作温度範囲		-10℃ ～ +60℃		
サイズ		本体：80(W)×23(D)×51(H)mm(突起部含まず) ＊マウントベース取り付け時 72(H)mm カメラ：35(W)×18(D)×35(H)mm(突起部含まず) ＊マウントベース取り付け時 65(H)mm	本体：272(W)×17.9(D)×80(H)mm(突起部含まず) カメラ：35(W)×18(D)×35(H)mm(突起部含まず) ＊マウントベース取り付け時 65(H)mm	本体：272(W)×17.9(D)×80(H)mm(突起部含まず) カメラ：35(W)×18(D)×35(H)mm(突起部含まず) ＊マウントベース取り付け時 65(H)mm
本体重量		本体：66g カメラ：21g	本体：274g カメラ：21g	本体：283g カメラ：21g
VCCI		クラスA		
保証期間		3年		
JANコード		4962886010237	4962886010220	4962886010213

「ドライブレコーダー協議会ガイドライン」に基づく表記。

オプション品

別途お買い求めください。

ビデオ出力コード 録画中のリアルタイム映像を出力する場合に使用します。

- **GDO-02** ■コード長：1m ■JANコード：4962886890020
- **GDO-08** ■コード長：3.5m ■JANコード：4962886020083
- **GDO-09** ■コード長：3.5m ■JANコード：4962886020090

レーダーディテクター 相互通信用コード (12V車専用)

セルスター製のレーダーディテクター「相互通信対応機種」とケーブル一本で、電源やGPS情報がとれ、レーダー画面でドライブレコーダーの操作や走行映像の確認ができます。

- **GDO-06** ■コード長：3.6m ■JANコード：4962886020069
- **GDO-07** ■コード長：0.4m ■JANコード：4962886020076
- **GDO-16** ■コード長：0.8m ■JANコード：4962886020168

<おすすめ取付例> カメラ / カメラ接続コード / 専用コード GDO-07 / レーダーディテクター / ドライブレコーダー / レーダーディテクター(ミラー型) / 専用コード GDO-06 / レーダーディテクター(一体型)

レーダーディテクター接続用コード (12V車専用)

カメラ警告対応の当社製レーダーディテクターに接続すればケーブル1本で電源がとれ、走行中の映像をモニターに表示できます。

- **GDO-11** (3極DCプラグ) ■コード長：3.6m ■JANコード：4962886020113
- **GDO-12** (3極DCプラグ) ■コード長：0.8m ■JANコード：4962886020120

<おすすめ取付例> ドライブレコーダー(ミラー型) / 専用コード GDO-11 (3.6m) / レーダーディテクター(一体型)

カメラ接続コード

別体カメラをダッシュボードやリアに取り付ける場合に使用します。

GDO-17 ■コード長：9m ■JANコード：4962886020175

常時電源コード(3極DCプラグ)

パーキングモード機能を利用する場合に使用します。最大12時間まで電源を供給します。

GDO-10 ■コード長：DC OUT 5m／DC IN 1m ■JANコード：4962886020106

直結配線用DCコード (3極DCプラグ)

GDO-15 ■コード長：5m ■JANコード：4962886020151

GPSユニット

録画映像にGPSの位置情報、走行速度、日時などを付加します。

- **GDO-13** ■コード長：3.5m ■JANコード：4962886020137
- **GDO-14** ■コード長：85mm ■JANコード：4962886020144

ドライブレコーダー専用 microSDHC/SDXCカード

セルスターのドライブレコーダーに最適。熱に強い。TLCに比べて優れているMLCタイプ採用。

- **GDO-SD8G1** ●記録容量：8GB (SDHC) ●スピードクラス：スピードクラス10 ■JANコード：4962886025057
- **GDO-SD16G1** ●記録容量：16GB (SDHC) ●スピードクラス：スピードクラス10 ■JANコード：4962886025064
- **GDO-SD32G1** ●記録容量：32GB (SDHC) ●スピードクラス：スピードクラス10 ■JANコード：4962886025071
- **GDO-SD64G1** ●記録容量：64GB (SDXC) ●スピードクラス：スピードクラス10/UHS-I UHS スピードクラス1 ■JANコード：4962886025088

レーダーディテクター・ドライブレコーダーの対応機種についてはコチラを参照してください。
http://www.cellstar.co.jp/products/pdfs/radar_drive/taiou.pdf

■機能・仕様一覧表

機能		CSD-690FHR	CSD-600FHR	CSD-660FH	CSD-670FH	CSD-610FHR	CSD-620FH	CSD-630FH
本体	一体型(モニター無し)	●	●	－	－	－	－	－
	一体型(2.4インチタッチパネル液晶)	－	－	●	●	－	－	－
	セパレート型(2.4インチ液晶)	－	－	－	－	●	－	－
	セパレート型 ミラータイプ(2.4インチ液晶)	－	－	－	－	－	●	●
カメラ	ツインカメラ(前方+車内)	●	－	－	－	－	－	－
	別体カメラ	－	－	－	－	●	●	●
	ガラスレンズ	●	●	●	●	●	●	●
	200万画素 SONY Exmor CMOSセンサー	－	●	●	●	●	●	●
	200万画素 SONY Exmor R CMOSセンサー (STARVIS)	●	－	－	－	－	－	－
	カメラの角度調整	車内カメラのみ	－	－	－	－	－	－
撮影機能	手動撮影機能	●	●	●	●	●	●	●
	映像録画時に音声も録音	●	●	●	●	●	●	●
	自動録画開始(エンジンON/OFF連動)	●	●	●	●	●	●	●
録画機能	フルハイビジョン撮影	●	●	●	●	●	●	●
	ナイトビジョン	●	●	●	●	－	－	－
	赤外線LED	●	－	－	－	－	－	－
	HDR	●	●	●	●	●	●	●
	デジタルズーム	－	－	●	●	●	●	●
	常時録画	●	●	●	●	●	●	●
	イベント録画(自動)／クイック録画(手動)	●	●	●	●	●	●	●
便利機能	安全運転支援機能	●※1	●※1	－	●	－	－	－
	パーキングモード	●	●	●	●	●	●	●
	レーダーディテクターと相互通信	●	●	－	－	●	－	－
	レーダーディテクターと連動	－	－	●	●	－	●	●
	超速GPS内蔵	－	－	－	●	－	－	●
	3Gセンサー	●	●	●	●	●	●	●
	LED信号対応	●	●	●	●	●	●	●
	ボイスアシスト	●	●	●	●	●	●	●
	画面を時計にする	－	－	●	●	●	●	●
	映像のみ外部モニターに出力	●	●	●	●	●※2	●	●
	インターネット地図連動	●※1	●※1	－	●	●※1	－	●
	microSD メンテナンスフリー	●	●	●	●	－	－	－
	microSDカードエラー監視	－	－	－	－	●	●	●
	microSDカードフォーマット案内	－	－	－	－	●	●	●
	スーパーキャパシタ搭載	●	●	●	●	●	●	●
	VCCI	クラスB	クラスA	クラスA	クラスA	クラスA	クラスA	クラスA
	12V/24V車対応	●	●	●	●	●	●	●
取付場所	フロントガラス	●	●	●	●	カメラ	カメラ	カメラ
	リア	－	－	－	－	カメラ	カメラ	カメラ
	ダッシュボード	●	●	●	●	本体／カメラ	カメラ	カメラ
	ルームミラー	－	－	－	－	－	本体	本体
記録データ	日時、加速度、映像ファイル	●	●	●	●	●	●	●
	位置情報、走行速度	●※3	●※1	－	●	●※3	－	●
付属品	専用ビューア	●	●	●	●	●	●	●
	microSDカード	●	●	●	●	●	●	●

※1：レーダーディテクターとの相互通信時のみ　※2：録画映像の出力は相互通信機種のみ
※3：GDO-13/GDO-14接続時、及びレーダーディテクターとの相互通信時

JAPAN QUALITY

3年保証 国内自社工場生産

挑戦とこだわりが、より良い製品を生み出す。

品質を向上させるための、手間と時間は惜しまない。

洗練された「人の仕事」は、高度なマシンを超える。

セルスターのモノづくりは、作るだけではない。

「ひとつ、ひとつ、心を込めて！」

MADE IN 三重工場
それが我々の
プライド

CELLSTAR®

日本製

JAPAN QUALITY 3年保証
自社工場生産だからできる確かな品質

セルスタードライブレコーダー総合カタログ

前方と車内を同時に録画できるドライブレコーダー

CSD-690FHR
事故時補償制度 対象製品 JDRC ドライブレコーダー協議会

前方側
車外カメラ：200万画素 Full HD

車内側
車内カメラ：100万画素 HD
暗視カメラ・赤外線LED搭載

NEW 定期的なフォーマットが不要 / NEW ナイトビジョン / パーキングモード / NEW 安全運転支援機能※ ※相互通信対応のレーダーディテクターと接続する必要があります。 / NEW SONY製 Exmor R CMOSセンサー採用 STARVISモデル / LED信号対応 / 画像補正 / 車内カメラは赤外線LED / 3つの録画モード / クラスB適合品 / クラス10／16GB付属

GPSも電源も設定も映像確認も、レーダーディテクターとリンクする！

NEW 車内側のアングル調整ができるので前方も車内もバッチリ録画

車内カメラは角度の調整が可能

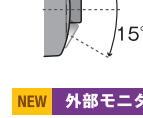

暗視カメラ・赤外線LED搭載で夜間の車内もOK!



NEW 外部モニター表示は3タイプ

車内カメラ：オン　車内カメラ：オフ　車内カメラ：優先

NEW SONY製 Exmor R CMOSセンサー採用 STARVISモデル

STARVIS™は、ソニー（株）の商標です。STARVIS（スタービス）は、1μm2あたり、2000mV以上（カラー品、706cd/m2光源撮像時、F5.6、1s蓄積換算）の感度を有し、可視光領域に加え近赤外領域までの高画質を実現した、監視カメラ用途CMOSイメージセンサー用 裏面照射型画素技術です。

NEW microSD メンテナンスフリー 特許出願中

設定した録画画質によってmicroSDカードにセルスター独自のファイルシステムが適応されます。このファイルシステムでは、microSDカードに記録する際に発生してしまうファイルの断片化を無くし、録画データのエラー発生率を低減することができ、これにより定期的なフォーマットが不要となります。
※録画画質設定または日時設定の変更や、microSDカードの状態によっては、フォーマットが必要となります。※付属のmicroSDカードは、工場出荷時の録画画質設定で適応済みです。※新規購入したmicroSDカードは使用前に必ずフォーマットが必要となります。

スーパーキャパシタ搭載！　電源ケーブルが外れても安心

事故の衝撃で電源ケーブルが外れてしまっても録画画像を正常に保存するまでは動作するので、撮り逃しを防ぎます。
※スーパーキャパシタ：蓄電能力を持つコンデンサ、高温に強く安全性が高い。

NEW 安全運転支援機能 ※安全運転支援機能を使うには、相互通信対応のレーダーディテクターと接続する必要があります。

前車発車警告
前車発車情報を警告します。

車間距離保持警告
前車との適正距離が保持できるよう、一定距離（30m）になると警告します。

車線逸脱警告
走行中に車線を逸脱すると警告します。

NEW パーキングモードを搭載

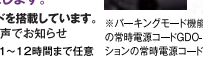

駐車中の車上荒らしやイタズラをしっかりと監視・記録します。

エンジンのOFF（ACC）で最大12時間録画するパーキングモードを搭載しています。
■駐車中にイベント発生した場合、パーキングモード解除時に音声でお知らせ
<バッテリーを保護>■タイマー機能によって電源供給する時間を0、1～12時間まで任意設定できます。設定時間を超えると自動的に電源供給がオフになります。■電圧監視機能によって設定した電圧を下回ると自動的に電源供給がオフになり、バッテリーを保護します。

※パーキングモード機能を使うには、オプションの常時電源コードGDO-10が必要です。※オプションの常時電源コード（GDO-05）は使用できません。※最大12時間録画するには、オプションの32GB以上のmicroSDカードが必要です。

NEW レーダーディテクターとケーブル一本で連携可能！

相互通信対応レーダーディテクターに接続すると、レーダーディテクターに設定画面、カメラ映像を表示でき、レーダーディテクターのリモコンで操作が可能になります。また、レーダーディテクターからドライブレコーダーに情報（GPS、OBDⅡ）と電源の供給が行なわれます。
※カメラ警告対応の当社製レーダーディテクターとの接続には、別売りオプションが必要です。※相互通信機能使用中は、撮影モード（撮影機能）は使用できません。

録画画質にこだわったセルスターのドライブレコーダー

NEW こだわり1 **フルハイビジョン撮影**
フルハイビジョン撮影だから道路標識や前の車のナンバープレートまではっきりと映ります。

NEW こだわり2 **ナイトビジョン**
夜間、トンネル内など、少ない光量でも映像を記録できます。

NEW こだわり3 **HDR［ハイダイナミックレンジ］搭載**
HDRによる画像合成技術により、急激な明るさの変化が発生しても白とびや黒つぶれを低減して録画します。

こだわり4 **選べる録画画質、細かい設定ができる**
高画質の他、明るさやコントラストなどの細かい設定が可能なカスタムがあります。



※ NEW この表示はCSD-690FHRとCSD-390HDを比較した表記になります。

マイクロSDカードのメンテナンスが不要!

レーダーディテクターと相互通信が可能なモデル。

CSD-600FHR
事故時補償制度 対象製品 JDRC

GPSも電源も設定も映像確認も、レーダーディテクターとリンクする！

NEW 定期的なフォーマットが不要 / NEW ナイトビジョン / NEW 安全運転支援機能※ ※相互通信対応のレーダーディテクターと接続する必要があります。 / パーキングモード / LED信号対応 / 200万画素カメラ搭載 / 画像補正 / 3つの録画モード / クラスA適合品 / クラス10／16GB付属

超速GPSを搭載した、タッチパネル液晶モデル。

CSD-670FH
事故時補償制度 対象製品 JDRC

NEW 定期的なフォーマットが不要 / NEW ナイトビジョン / NEW 安全運転支援機能 / パーキングモード / LED信号対応 / 200万画素カメラ搭載 / 画像補正 / 3つの録画モード / クラスA適合品 / クラス10／16GB付属

2.4インチ・タッチパネル液晶モデル。

CSD-660FH
事故時補償制度 対象製品 JDRC

NEW 定期的なフォーマットが不要 / NEW ナイトビジョン / パーキングモード / LED信号対応 / 200万画素カメラ搭載 / 画像補正 / 3つの録画モード / クラスA適合品 / クラス10／16GB付属

しっかりキレイに記録できる、セルスターの最新型ドライブレコーダー。

※カメラ警告対応の当社製レーダーディテクターとの接続には、別売りオプションが必要です。※相互通信機能使用中は、撮影モードは使用できません。

録画画質にこだわったセルスターのドライブレコーダー

こだわり1 **フルハイビジョン撮影**
フルハイビジョン撮影だから道路標識や前の車のナンバープレートまではっきりと映ります。

こだわり2 **ナイトビジョン** NEW
夜間、トンネル内など、少ない光量でも映像を記録できます。

こだわり3 **HDR［ハイダイナミックレンジ］搭載**
HDRによる画像合成技術により、急激な明るさの変化が発生しても白とびや黒つぶれを低減して録画します。

こだわり4 **デジタルズーム**
最大4倍のデジタルズーム機能搭載で、遠くのものまではっきりと確認する事ができます。CSD-670FH/CSD-660FH

こだわり5 **選べる録画画質、細かい設定ができる**
高画質、長時間の他、明るさやコントラストなどの細かい設定が可能なカスタムがあります。
※機種によって異なります。詳細は「本体設定一覧表」でご確認ください。

安全運転支援機能 NEW CSD-690FHR/CSD-600FHR/CSD-670FH

前車発車警告
前車発車情報を警告します。

車間距離保持警告
前車との適正距離が保持できるよう、一定距離（30m）になると警告します。

車線逸脱警告
走行中に車線を逸脱すると警告します。

※CSD-690FHR、CSD-600FHRは安全運転支援機能を使うには、相互通信対応のレーダーディテクターと接続する必要があります。



警告時は画面中央に専用アイコンが表示されます。

パーキングモード

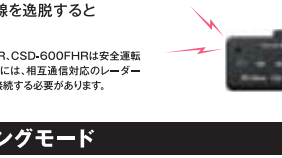

駐車中の車上荒らしやイタズラをしっかりと監視・記録します。
エンジンのOFF（ACC）で最大12時間録画するパーキングモードを搭載しています。
■駐車中にイベント発生した場合、パーキングモード解除時に音声とアイコン※でお知らせ
※CSD-690FHR、CSD-600FHRは音声のみでお知らせします。
●オプションの常時電源コードGDO-10が必要です。

microSD メンテナンスフリー NEW 特許出願中

設定した録画画質によってmicroSDカードにセルスター独自のファイルシステムが適応されます。このファイルシステムでは、microSDカードに記録する際に発生してしまうファイルの断片化を無くし、録画データのエラー発生率を低減することができ、これにより定期的なフォーマットが不要となります。
※録画画質設定の変更や、microSDカードの状態によっては、フォーマットが必要となります。※付属のmicroSDカードは、工場出荷時の録画画質設定で適応済みです。※新規購入したmicroSDカードは使用前に必ずフォーマットが必要となります。

スーパーキャパシタ搭載！　電源ケーブルが外れても安心

事故の衝撃で電源ケーブルが外れてしまっても録画画像を正常に保存するまでは動作するので、撮り逃しを防ぎます。※スーパーキャパシタ：蓄電能力を持つコンデンサ、高温に強く安全性が高い。

超速GPS採用 グロナス衛星+みちびき+GPS+SBASに対応 CSD-670FHのみ

5種類59基の衛星を使用可能。受信可能な衛星数が多いので、測位が不安定な都心部の高層ビル街や山間部などでも精度の高い測位が可能です。正確な位置情報や走行速度、走行軌跡も記録されているので、走行映像と合わせての記録チェックも簡単。事故のときにも安心です。電源を入れてから約10秒※で信号をキャッチ。GPSの軌跡を瞬時に計算し、素早く自車位置を測位できます。※GPSの受信環境により、動作に時間がかかる場合があります。電源OFFから72時間を経過すると超速GPSは機能しません。その他、様々な条件により機能しない場合があります。

3つの録画モード

常時録画モード… LEDが点滅し、1分単位で録画し続けます。

※パーキングモードでは、常時録画画質の設定によって1分～10分まで変動します。

イベント録画モード（自動）
常時録画中にイベント（走行中の外部衝撃や事故）が発生した場合、常時録画を中断して、効果音とLEDが点滅（速い）し、前後のイベント録画ファイルを生成します。イベント録画モード後、常時録画モードに戻ります。
※常時録画はイベント発生まで録画します。

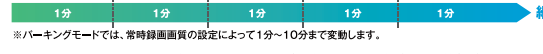

クイック録画機能（手動）… イベントを手動で録画する機能です。

micro SDカードの録画時間
CSD-600FHR/CSD-670FH/CSD-660FH

記録時間		8GB 常時録画(分)	8GB イベント録画(分)	16GB 常時録画(分)	16GB イベント録画(分)	32GB 常時録画(分)	32GB イベント録画(分)	64GB 常時録画(分)	64GB イベント録画(分)
Full HD	高画質	50	13	101	26	202	54	405	107
	標準	61	16	123	33	247	66	495	133
	低画質	73	19	148	40	297	80	594	158
HD	高画質	84	22	171	45	343	90	685	181
	標準	122	33	247	66	495	133	990	267
	低画質	184	48	371	98	743	195	1486	391
D1	高画質	230	62	464	127	929	254	1857	508
	標準	306	78	619	158	1239	317	2476	635
	低画質	460	90	928	181	1859	363	3715	724
パーキングモード最大録画時間		約 7時間		約 15時間		約 30時間		約 60時間	

CSD-690FHR

記録時間		8GB 常時録画(分)	8GB イベント録画(分)	16GB 常時録画(分)	16GB イベント録画(分)	32GB 常時録画(分)	32GB イベント録画(分)	64GB 常時録画(分)	64GB イベント録画(分)
Full HD + HD	高画質	31	8	63	16	127	33	254	67
	標準	41	10	82	22	165	44	330	89
	低画質	53	13	106	27	212	56	424	112
HD + D1	高画質	62	16	125	33	250	66	500	133
	標準	88	23	176	47	353	94	707	188
	低画質	116	31	232	63	464	127	928	254
D1 + D1	高画質	116	31	232	63	464	127	928	254
	標準	154	39	309	79	619	158	1238	317
	低画質	232	45	464	90	928	181	1857	363
パーキングモード最大録画時間		約 3.7時間		約 7.5時間		約 15.2時間		約 30.3時間	

※撮影の状況、被写体などにより記録されるファイルサイズは一定でないため、記録可能時間に差が生じる場合があります。上記数値は、目安としてご参考ください。
※パーキングモードはエンジンOFF（ACC）で最大12時間録画します。

レーダーディテクターとケーブル一本で連携可能！ CSD-690FHR/CSD-600FHR

相互通信対応レーダーディテクターに接続すると、レーダーディテクターに設定画面、カメラ映像を表示でき、レーダーディテクターのリモコンで操作が可能になります。また、レーダーディテクターからドライブレコーダーに情報（GPS、OBDⅡ）と電源の供給が行なわれます。
※カメラ警告対応の当社製レーダーディテクターとの接続には、別売りオプションが必要です。※相互通信機能使用中は、撮影モードは使用できません。

レーダーディテクターとケーブル一本で連動可能！ CSD-670FH/CSD-660FH

カメラ警告対応の当社製レーダーディテクターに接続し、これ1本で映像出力や電源入力ができます。※オプションの専用接続コードが必要です。（GDO-11/GDO-12）

いろいろな車両に取り付け可能

セルスターのドライブレコーダーはいろいろな車両に取り付けが可能です。車種によってフロントガラスの角度は様々ですが、撮影アングルが最適になるよう取り付け自由度の高い専用マウントベースを採用しています。フロントガラスが寝ている車、逆にワンボックスのように立っている車もOKです。ボールジョイントを交換すればダッシュボードにも取り付けできます。

取り付けイメージ（側面からの図）

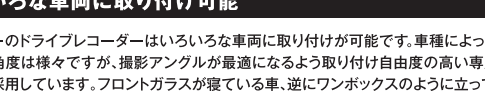

■取り付け例



耐熱・耐久性に優れたガラスレンズ
LED信号対応
3Gセンサーが付いてるからイベント録画のタイミングを逃さない
ボイスアシスト
映像のみ外部モニターに出力可能
画面を時計にすることが可能 ※CSD-670FH、CSD-660FHのみ。
映像録画時に音声も録音可能
自動録画開始 エンジンON/OFF連動
撮影機能 手動で撮影することができます。
12V/24V車対応

地上デジタルテレビと電波干渉しにくい
セルスターのドライブレコーダーは、車内の地上デジタルテレビと電波干渉しにくいよう設計されているから映りが断然キレイ！

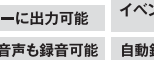

掲載製品はVCCIクラスA適合品です！ ※CSD-690FHRはクラスB適合品です。

専用ビューア付属 ※Windows専用

交通事故時ドライブレコーダー買替補償金制度

万が一の事故の際ドラレコ買替時に補償金がでます。 事前登録が必要となります

費用負担 無し（費用はメーカーが負担します）　買替補償金（一律）4万円

JDRC ドライブレコーダー協議会 Japan Drive-Recorder Consortium
右記のサイトよりご登録してください。
https://jdrc-omimai.sakura.ne.jp/

■本体設定一覧表

画像モード設定	高画質/標準/長時間※4/カスタム※1	画面明るさ※4	1～4	録画モード	常時/常時+イベント
		ディマー※4	オン・オフ	安全運転支援機能※5	前車発車警告/車間距離保持警告/車線逸脱警告/キャリブレーション/警告音
車内カメラ（CSD-690FHRのみ）	オン/オフ/優先	ボイス※4	オン・オフ		
カメラ設定	ノーマル/HDR/ナイトビジョン/HDRナイトビジョン1～3	カメラズーム※4	オフ/2倍/4倍		
		画面表示※4	オン・オフ・時計・オールオフ	パーキングモード※6	オン常時/オン常時+イベント/オフ
音量調整	0～3※2	アイコン表示※4	オン・オフ	パーキングモード感度	1～10
音声録音	オン・オフ	インポーズ記録※4	オン・オフ	日時※7	年、月、日、時、分、秒※8
3Gセンサー感度	1～10/カスタム※3	V-OUT（ビデオ出力）	オン・オフ	位置情報取得	オン・オフ※9

※1：CSD-690FHR/CSD-600FHRはレーダーディテクター接続時、専用ビューワーでの設定　※2：CSD-690FHR、CSD-600FHRは▲ボタンでの調整　※3：3Gセンサーの感度を前後、左右、上下をそれぞれ1～10段階/オフ から設定できます（CSD-690FHR、CSD-600FHRはレーダーディテクター接続時、または専用ビューワーでの設定）※4：CSD-660FH/CSD-670FHのみ　※5：CSD-690FHR/CSD-600FHR/CSD-670FHのみ（CSD-690FHR、CSD-600FHRはレーダーディテクター接続時のみ）※6：オプションのGDO-10接続時のみ　※7：CSD-690FHR/CSD-600FHR/CSD-660FHのみ（CSD-690FHRはレーダーディテクター接続時に設定可能ですが、オプションのGPSユニット［GDO-13／GDO-14］接続時では設定できません）※8：CSD-690FHR/CSD-600FHR/CSD-660FHのみ（CSD-690FHR、CSD-600FHRはレーダーディテクター接続時、または専用ビューワーでの設定）※9：CSD-690FHR/CSD-600FHR/CSD-670FHのみ（CSD-690FHRはレーダーディテクター接続時、またはオプションのGPSユニット［GDO-13／GDO-14］接続時、CSD-600FHRはレーダーディテクター接続時、または専用ビューワーでの設定）

■画像モード設定「カスタム」時の設定内容一覧表 ※CSD-690FHR、CSD-600FHRはレーダーディテクター接続時、または専用ビューワーでの設定

画像	FHD・HD・D1	画質	高・標準・低	明るさ	明・中・暗	コントラスト	高・中・低

SPECIFICATIONS

機種		CSD-690FHR	CSD-600FHR	CSD-670FH	CSD-660FH
車外撮影用カメラ					
撮像素子		200万画素 SONY Exmor R CMOSセンサー（STARVIS）	200万画素 SONY Exmor CMOSセンサー		
フレームレート		30fps			
視野角		水平115.8° 垂直60.2° 対角141.8°	水平116.3°　垂直59.6°　対角145.1°		
F値		2			
最低被写体照度		3LUX	5LUX		
録画画素数		200万画素（FullHD）/100万画素（HD）/35万画素（D1）			
録画画角	FullHD	水平115.8° 垂直60.2° 対角141.8°	水平107°　垂直56°　対角130°		
	HD				
	D1	水平97.7° 垂直60.2° 対角122.4°	水平90°　垂直56°　対角115°		
車内撮影用カメラ（CSD-690FHRのみ）					
撮像素子		130万画素 CMOSセンサー	—		
フレームレート		30fps	—		
視野角		水平108°　垂直63°　対角134°	—		
F値		2.4	—		
最低被写体照度		5LUX（赤外線LED消灯時）	—		
録画画素数		100万画素（HD）/35万画素（D1）	—		
録画画角	HD	車内（HD）カメラ 水平97° 垂直51° 対角115°	—		
	D1	車内（D1）カメラ 水平81.8° 垂直51° 対角99.5°			
録画画質	FullHD	高画質（12Mbps）／標準（10Mbps）／低画質（8Mbps）			
	HD	高画質（7Mbps）／標準（5Mbps）／低画質（3Mbps）			
	D1	高画質（2Mbps）／標準（1.5Mbps）／低画質（1Mbps）			
録画圧縮		録画AVI（H.264）、静止画JPEG			
録画トリガ		常時録画 / 常時録画+イベント録画 /クイック録画			
GPS		無し		有り	無し
HDR		有り			
3Gセンサー		有り（衝撃感度 10段階）			
対応外部記憶媒体		microSDカード 8GB～32GB（クラス10/SDHC規格準拠、NANDタイプは「MLC」を推奨）、64GB（クラス10/SDXC規格準拠、UHSスピードクラス：UHS-1以上、NANDタイプは「MLC」を推奨）※弊社オプションmicroSDカード推奨			
記録データ		日時、加速度、走行速度*、位置情報*、映像ファイル *対応オプション、レーダーディテクター接続時のみ	日時、加速度、走行速度*、位置情報*、映像ファイル *レーダーディテクター接続時のみ	日時、加速度、走行速度、位置情報、映像ファイル	日時、加速度、映像ファイル
音声録音		有り（オン、オフ設定可）			
外部映像出力		有り		有り（付属ディスプレイか外部かどちらか一方のみ）	
インターネット地図連動		有り ※対応オプション、レーダーディテクター接続時のみ	有り ※レーダーディテクター接続時のみ	有り	無し
電源電圧		DC12V/24V			
動作温度範囲		-10℃ ～ +60℃			
サイズ（突起部含まず）		97（W）×26.3（D）×51（H）mm マウントベース取り付け時 82（H）mm	85（W）×18.5（D）×38（H）mm マウントベース取り付け時 70（H）mm	87（W）×22.5（D）×51（H）mm マウントベース取り付け時 82（H）mm	80（W）×22.5（D）×50（H）mm マウントベース取り付け時 81（H）mm
本体重量		80g	49g	89g	74g
VCCI		クラスB	クラスA		
保証期間		3年			
JANコード		4962886010244	4962886010282	4962886010299	4962886010275

「ドライブレコーダー協議会ガイドライン」に基づく表記。

⚠ご購入前にご確認ください。

掲載製品は日常の運転をドライブレコーダーで記録し分析することで、安全運転についての改善や、効果的な運転管理を推進し、交通事故の防止および安全運転を促進する目的で製造販売しております。掲載製品は自動車等の事故における証拠として、効力を保証するものではありません。

■安全上の注意 ●掲載製品は専用のDCコード（3極プラグ）を使用してください。それ以外のDCコードを使用した場合、掲載製品が正常に動作しません。●運転中に掲載製品を操作しないでください。●掲載製品をエアバックが作動する近くに設置しないでください。●医療用電気機器の近くでは使用しないでください。●水につけたり、水をかけたり、また濡れた手では絶対に操作しないでください。火災や感電、故障の原因となります。●掲載製品の取り付けは、必ずエンジンを切った状態で実行してください。●掲載製品の結合部分、スピーカーなどの穴やすき間にはピンや針などの金属を入れないでください。●掲載製品から煙が立つ、異臭がするなどの問題が発生した場合は、すぐに使用を中止してください。●掲載製品を急激に温度が上昇する場所に長期間放置しないでください。必ず定格電圧、温度の条件下で使用してください。●掲載製品の動作中、カメラのレンズ部分が発熱することがありますが、異常動作ではありません。レンズ部分は、大変熱くなっておりますので、直接手で触れないようご注意ください。●コードを外すときは、必ずプラグ部分を持って外してください。また破損やキズが付いたコードは使わないでください。●掲載製品の表面はシンナー、アルコール、ベンゼンなどの揮発性物質または有機溶剤で拭かないでください。またゴムやビニールなどを長期間接触させないでください。●別体カメラはガラス面またはダッシュボードに正しく取り付けてください。●別体カメラを取り付ける前に、必ず取付位置とマウントベースの両面テープ貼り付け部分の油分や汚れなどを付属の脱脂クリーナーでしっかり拭き取り、正しく確実に取り付けてください。正しく取り付いていない場合、別体カメラがガラス面から外れ運転中に交通事故が発生する可能性があります。●電源コードまたはソケット部のほこりや汚れはよく拭いて取り除いてください。●掲載製品に強い衝撃を与えないでください。●掲載製品の近くに磁気性がある物を置かないでください。●トンネル入出時のように急激に明るさが変わる場合、逆光が強い場合、夜に光源がない場合などの条件では録画品質が落ちることがあります。●暗い環境では、なるべく高品質で録画するために、車両のヘッドライトやフォグランプをつけてください。●フロントガラスの表面や別体カメラのレンズの表面はいつもきれいにしておいてください。●掲載製品は推奨取付位置に設置してください。●パーキングモードによるお車のバッテリー上がりに関して当社は一切の責任を負いかねます。●LED方式の信号機では画面がチラつくことがあり、色の識別ができない場合があります。それにより生じた損害は、当社は一切の責任を負いかねます。●掲載製品の分解、修理、または改造を絶対にしないでください。●掲載製品は日本国内仕様です。海外ではご使用にならないでください。●気温の低いところから高いところに掲載製品を移した場合、掲載製品内に結露が生じることがあります。■microSDカードについて●市販のmicroSDカードを使用した場合による掲載製品の動作異常に関して、当社は一切の責任を負いかねます。●microSDカードをフォーマットする際は、必ず本体のフォーマット機能にておこなってください。●付属のmicroSDカードをフォーマットすると記録ファイルや専用ビューアソフトはすべて消去されます。あらかじめパソコンなどにバックアップすることをおすすめします。●microSDカードを取り出す際は、必ず本体の電源が切れたことを確認してから取り外してください。●microSDカードは消耗品です。一定使用期間が過ぎるとメモリーセクターの一部が損傷されて正常な録画ができない可能性があります。●一般的にmicroSDカードには寿命があります。（各メーカーにより異なります）●microSDカードを長期間使用している、保証期間が切れているなどの原因でデータに異常が発生した場合、新しい指定のmicroSDカードと交換してください。●microSDカードを保管、または持ち歩くときは、必ず保管ケースに入れてください。●microSDカードを使用する際には、microSDカードのロックは必ず解除してください。●重要なデータは、必ず他のデバイスにバックアップしてください。●microSDカードに保存されたデータは、バックアップして、定期的に本体にてフォーマット（推奨：週1回）して使用してください。●指定のmicroSDカード以外は使用しないでください。●microSDカードスロットに異物を入れないでください。●油がついた手や濡れた手でmicroSDカードスロットを触らないでください。●データのバックアップ、フォーマットおよび動作中には、絶対にmicroSDカードを取り外さないでください。●microSDカードを落下させたり、衝撃を与えないでください。●microSDカードには向きがあります。挿入するときは向きを確認して、確実に最後まで押し入れてください。●市販のmicroSDカードによっては、認識しにくいものや挿入、取り出しにくいものがあります。●microSDカードを別に購入する場合は、必ず使用可能か確認したうえでご購入ください。●microSDカードの容量によっては、起動時間が変動（長くなったり）する場合があります。●microSD™はSDアソシエーションの商標です。●microSDカードを入れ替えると、掲載製品の設定が工場出荷時の状態になります。■録画について●掲載製品は全ての状況下で録画を保証するものではありません。●掲載製品の故障や使用による損害、また録画した映像の破損や損傷によって生じた損害は、当社は一切の責任を負いかねます。●掲載製品の動作を確認するため、急ブレーキなど危険な運転はおやめください。●掲載製品で録画した被写体は、プライバシーの侵害となる場合があります。取り扱いにご注意ください。●運転中、掲載製品のLEDランプを注視したり、操作はおやめください。クイック録画／撮影機能をおこなう場合、周囲の安全を確認したうえで操作してください。●夜間の録画した映像にノイズが入っているように見えたり、夜間の映像が白っぽく録画されることがありますが、正常動作です。●録画の条件により、録画のフレームレートが変わる場合があります。■取り付けについて●掲載製品の誤った取り付けは、道路運送車両法の保安基準に違反する場合があります。正しく取り付けてください。●掲載製品は取扱説明書に従って正しく取り付けてください。誤った取り付けは道路運送車両法違反となるばかりか、交通事故やケガの原因となります。●他の無線機やテレビ、ラジオ、パソコンなどの近くで使用すると、影響を与えたり、受けたりすることがあります。●掲載製品は防水構造ではありません。必ず車内へ取り付けてください。■microSDメンテナンスフリー機能について●録画画質設定の変更や、microSDカードの状態によっては、フォーマットが必要となります。●付属のmicroSDカードは、工場出荷時の録画画質設定で適応済みです。●新規購入したmicroSDカードは使用前に必ずフォーマットが必要となります。■ナイトビジョンについて●ナイトビジョンの設定を強くした場合、夜間の映像で強い光（ヘッドライトなど）の部分で白飛びする場合があります。●赤外線LEDはオプションのGPSユニットを使用しない場合、夜間のみの動作となります。■アイドリングストップ車での使用について●一部のアイドリングストップ車では、再始動時に電源確保のため各部分への供給電圧が低下することがあります。これにより本体の電源が落ちる場合があります。■安全運転支援機能について●「キャリブレーション」設定にて、設置する車に合わせて調整してください。●夜間や悪天候時、また昼間でも路面や走行状況によって機能が動作しない、または頻繁に警告する場合があります。●取り付けはできるだけ車両の左右の中央部に取り付けてください。中央部から外れますと判定誤差が大きくなり、警告しない、または頻繁に警告する場合があります。●安全運転支援機能の動作は目安です。実際の道路状況にしたがって走行してください。●安全運転支援機能による事故に関し弊社は一切の責任を負いかねます。■その他の注意について●製品のデザインや仕様は、改良等のため、予告なく変更する場合があります。●画面はハメコミ合成です。●掲載の写真はイメージで実際には必要な配線を省略しているものもあります。●掲載製品の誤った取扱いによる車両や車載品などの事故・破損・故障・損害等が発生しましても当社は一切の責任を負いかねます。また保証なども一切ありません。

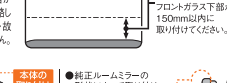

■ミラータイプドライブレコーダー取り付けについて
●ミラータイプドライブレコーダーは右記寸法内のミラーに取り付けて使用する事が出来ます。
●ミラータイプドライブレコーダーは自動防眩ミラー、特殊なサイズや形状のミラーには取り付けることが出来ませんのでご注意ください。

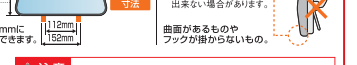

※取り付け時は、ルームミラーに強い荷重が掛からないよう、ルームミラーを支えて行ってください。また、車体への取り付け強度が弱い一部の車種などは、破損の原因となりますのでご注意ください。

⚠注意 取り付けは確実に行ってください。落下等によりケガの原因となります。

⚠衝突回避支援システム（カメラ）などを搭載した車両への掲載製品の設置について
掲載製品を衝突回避支援システム（カメラ）などを搭載した車両のミラーに設置すると、位置によっては衝突回避支援システムからのノイズに干渉し、GPSが測位しづらくなる場合があります。

●掲載製品の取り付けによりサンバイザーが使用できない場合があります。●ミラーの角度調整をするときは、掲載製品を持って行うと外れる場合がありますので、純正ルームミラーを持って調整をしてください。●掲載製品が純正ルームミラーにきちんと装着されていることを確認の上、走行してください。●掲載製品を装着しますと、純正ルームミラーの防眩機能は使用できません。●掲載製品は、純正ルームミラーと視界範囲が異なります。●掲載製品は純正ルームミラーに直接取り付けるため、振動などでミラーが振れてしまうことや、ルームミラー自体が傾いてしまう場合があります。●GPSアンテナの先端が車体のルーフより内側にある場合、電波を受信できない場合があります。●エアバッグ装着車に取り付けの際は、お車の取扱説明書をご覧ください。●夜間走行の際、ミラーが暗く見えづらい場合があります。これはハーフミラーの特性によるもので、不良や故障ではありません。あらかじめご了承ください。

販売店名

「全国自動車用品工業会会員」「ドライブレコーダー協議会会員」
Cellstar セルスター工業株式会社 http://www.cellstar.co.jp
〒242-0002 神奈川県大和市つきみ野7-17-32　TEL.046-273-1100（代）FAX.046-273-1106
●カタログの内容については、販売店もしくは弊社までお問い合わせください。

●カタログの記載内容は平成29年10月現在のものです。
●本カタログを無断で複製、複写、転用することは法律で禁じられています。
Copyright©2017 CELLSTAR INDUSTRIES Co., Ltd. All Rights Reserved.
CellstarおよびASSURAは、セルスター工業株式会社の登録商標です。その他会社名、製品名は、各社の商標または登録商標です。