

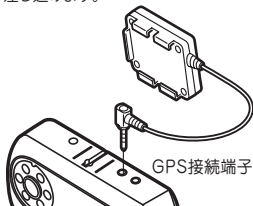
GDO-01 GPS ユニット 取扱説明書

この度は、本製品をご購入いただき誠にありがとうございます。本製品を正しくご使用いただくために、本書をよく読み、正しくご使用ください。また本書は大切に保管してください。

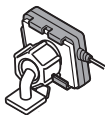
使用方法

※ドライブレコーダー本体のイラストは、モデルにより異なります。

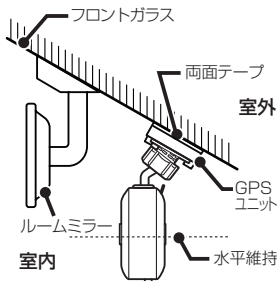
- 1** GPSユニットのプラグをドライブレコーダー本体のGPS接続端子に差し込みます。



- 2** GPSユニットをマウントベースに取り付けます。



- 3** GPSユニットに両面テープを貼り付け、ドライブレコーダー本体の取扱説明書をよくお読みの上、しっかり設置します。



GPSユニットの使い方、注意事項は、ドライブレコーダー本体の取扱説明書に明記しています。必ず、お読みください。

仕様

サイズ：48(W)X11(D)X39.4(H)mm ※突起部含まず コード長：85mm

アフターサービス

カスタマーサービス ☎ 0120-75-6867

(携帯電話・PHSよりおかけの方は、TEL.046-275-6867)

※本書は、資源有効活用を目的として、環境に配慮した大豆油インクを使用しております。



全国自動車用品工業会会員 <http://www.cellstar.co.jp>

CELLSTAR セルスター工業株式会社

〒242-0002 神奈川県大和市つきみ野7-17-32 TEL.046-273-1100(代) FAX.046-273-1106

PP-E128MN-A 2014.2