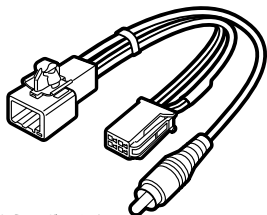


ドライブレコーダー専用オプション

GDO-29

トヨタ純正カーナビゲーション
バックカメラ分岐ケーブル

0.2m



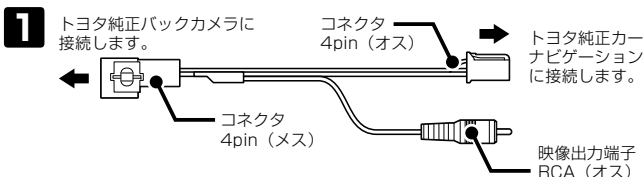
取扱説明書

この度は、本製品をご購入いただき誠にありがとうございます。
本製品を正しくご使用いただくために、本書をよく読み、正しくご使用ください。
また本書は大切に保管してください。

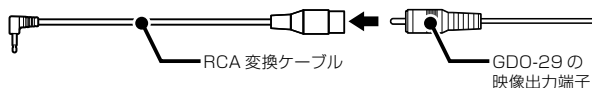
- ・本製品は、トヨタなどの NTSC 方式純正バックカメラにてご使用いただけます。
- ・本製品は、1つの映像信号を2系統に分配させる性質上、ナビゲーションやドライブレコーダー等に表示される映像が劣化したり、正常に表示できない場合があります。予めご了承ください。
- ・トヨタ純正カーナビゲーションとバックカメラの接続ケーブルを分岐し、バックカメラの映像入力が可能なセルスター製ドライブレコーダーに接続するためのケーブルです。それ以外の製品に使用することはできません。
- ・弊社ホームページ (<http://www.cellstar.co.jp>) より接続適合表を確認してください。適合表にないカーナビゲーションとバックカメラにはトヨタ純正製品でも接続できません。
- ・トヨタ純正ナビゲーションとバックカメラへの接続は、それぞれの製品に付属している取扱説明書をご参照のうえ正しくお取り付けください。
- ・本製品を改造し使用すると、ドライブレコーダーやカーナビゲーション、バックカメラなどの故障の原因となります。
- ・本製品のケーブルは地デジのアンテナ部分（ブースター及びアンテナ線）に接触しないよう、できるだけ離して配線してください。

接続方法

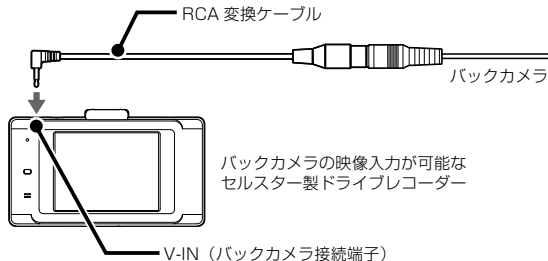
以下のように接続してください。



- 2 ドライブレコーダー付属の RCA 変換ケーブルに GDO-29 の映像出力端子 RCA (オス) を接続します。



- 3 ドライブレコーダーに RCA 変換ケーブルを接続して、バックカメラの映像を入力します。



アフターサービス

☎ 0570-006867 (ナビダイヤル)

☎ 0120-75-6867

携帯電話・PHS・IP 電話などフリーダイヤルがご利用にならない場合、0570-006867

仕様

コネクタ : トヨタ 4Pin
分岐プラグ : RCA
コード長 : 0.2m

※改良のため、本製品の仕様等を変更する場合があります。あらかじめご了承ください。

※本書は、資源有効活用を目的として、環境に配慮し、大豆油インクを使用しております。



「全国自動車用品工業会会員」「ドライブレコーダー協議会会員」「東京都自動車用品組合会員」

Cellstar セルスター工業株式会社

〒242-0002 神奈川県大和市つきみ野 7-17-29 TEL.046-273-1100 (代) FAX.046-273-1106

PP-E260MN 2019.7