

セーフティレーダー専用オプション

フレキシブルステー

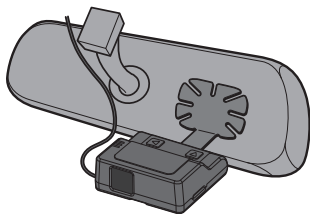
RO-122

取扱説明書

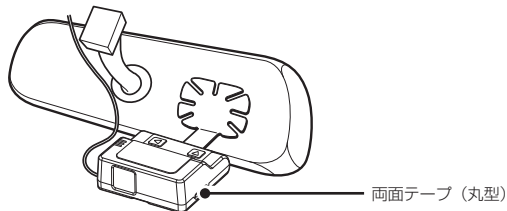
この度は、本製品をご購入いただき誠にありがとうございます。
本製品を正しくご使用いただくために、本書をよく読み、正しくご使用ください。
また本書は大切に保管してください。

本製品に対応するセーフティレーダー、GPSレシーバーは、弊社ホームページの接続対応表をご覧ください。(https://www.cellstar.co.jp)

- ・セルスター製セーフティレーダー、GPSレシーバーのアンテナなどをルームミラー裏などに取り付けるためのフレキシブルステーです。
- ・本製品を改造し使用すると、セーフティレーダー、GPSレシーバーの故障の原因となります。



3 付属の両面テープ（丸型）を貼り、セーフティレーダー、GPSレシーバーをフレキシブルステーの上に設置します。




使用上の注意


- ・レーザー受信部がある製品の場合、レーザー受信部の向きが進行方向側になるよう設置してください。
- ・フレキシブルステーを取り付ける前に、必ず両面テープ貼り付け部分の油分や汚れなどをしっかり拭き取り、確実に取り付けてください。

アフターサービス

< 個人のお客様 > カスタマーサービス

[受付時間] 9:00 ~ 18:00 (土・日・祝日および、弊社休業日を除く)

 **0570-006867** (ナビダイヤル) 携帯電話・PHS・IP電話などフリーダイヤルがご利用になれない場合 0570-006867

 0120-75-6867 (フリーダイヤル)

< 法人のお客様 > セルスター工業株式会社 本社 (代)

[受付時間] 9:00 ~ 18:00 (土・日・祝日および、弊社休業日を除く)

TEL.046-273-1100 (代) / FAX.046-273-1106

仕様

サイズ : 50(W)X95(D)X0.6(H)mm

※伸ばした状態

重量 : 12.5g

付属品

・両面テープ (星形)

・両面テープ (丸型)

* 本書は、資源有効活用を目的として、環境に配慮し、大豆油インクを使用しております。

【全国自動車用品工業会会員】【一般社団法人ドライブレコーダー協議会会員】【一般社団法人日本自動車部品工業会会員】【東京都自動車部品組合会員】

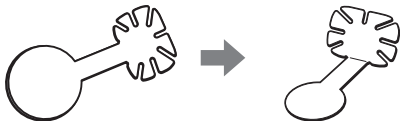
CELLSTAR セルスター工業株式会社

〒242-0002 神奈川県大和市つきみ野7-17-29 TEL.046-273-1100(代) FAX.046-273-1106

PP-D598MN 2021.3

使用例(ルームミラーの裏に取り付ける場合)

1 ルームミラーの裏に取り付けられるようフレキシブルステーを曲げます。



2 付属の両面テープ（星形）をフレキシブルステーに貼り、ルームミラーの裏に取り付けます。

