ドライブレコーダー

DRIVE RECORDER

走行中も駐車中も記録

Full HD 500万画素 カメラ搭載

録画200万画素

CSD-500FHR 事故時補償制度 対象製品 JRC ドライブレコーダー協議会

事故時補償制度 対象製品 JRC ドライブレコーダー協議会 CSD-560FH

グロナス衛星対応! みちびき+GPS+SBAS 超速GPS採用

CSD-570FH 事故時補償制度 対象製品 JRC ドライブレコーダー協議会

JAPAN QUALITY

開発・設計・生産から品質管理まで全て自社内でおこなっています。

自社三重工場生産

安心の日本製3年保証

車両への取付例

セルスターのドライブレコーダーはいろいろな車両に取付けが可能です。車種によってフロントガラスの角度は様々ですが、撮影アングルが最適になるよう取付け自由度の高い専用マウントベースを採用しています。フロントガラスが寝ている車、逆にワンボックスのように立っている車もOKです。ボールジョイントを交換すればダッシュボードにも取付できます。

取付イメージ（側面からの図）

＜一般的な乗用車＞　＜フロントガラスが寝ている車＞　＜ワンボックスやトラックなど＞

CSD-560FH 取付例

CSD-570FH 取付例

CSD-500FHR 取付例

■ オプション品　別途お買い求めください。

レーダー探知機 相互通信用コード

（12V車専用）[CSD-500FHRに対応]

セルスター製のレーダー探知機「相互通信対応機種」とケーブル一本で、電源やGPS情報がとれ、レーダー画面でドライブレコーダーの操作、走行映像や録画映像の再生ができます。

※相互通信は対応しているレーダー探知機との接続時にのみ使用できる機能になります。

＜おすすめ取付例＞

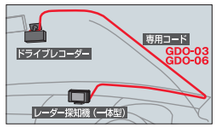

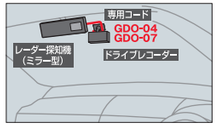

GDO-06
コード長：3.6m
JANコード：4962886020069

GDO-07
コード長：0.4m
JANコード：4962886020076

レーダー探知機 接続用コード

（12V車専用）[CSD-560FH、CSD-570FHに対応]

カメラ警告対応のセルスター製レーダー探知機に接続すればケーブル1本で電源がとれ、走行中の映像をモニターに表示できます。

GDO-03
コード長：3.6m
JANコード：4962886020038

GDO-04
コード長：0.4m
JANコード：4962886020045

以下のレーダー探知機は、レーダー探知機接続ケーブルGDO-03/GDO-04を介したOBDⅡからの電源供給に対応しておりません。
AR-G100A/AR-G200M/AR-G300M/AR-G600A/AR-G700S/AR-G800A
AR-G800AZ/AR-G900M/VA-578G

常時電源コード（コード付属）GDO-05

パーキングモード機能を利用する場合に使用します。
最大7時間まで電源を供給します。　JANコード：4962886020052

ビデオ出力コード

録画中のリアルタイム映像を出力する場合に使用します。

GDO-02
コード長：1m
JANコード：4962886890020
【CSD-560FH/570FHのみ対応】

GDO-08
コード長：3.5m
JANコード：4962886020083
【CSD-560FH/570FHのみ対応】

GDO-09
コード長：3.5m
JANコード：4962886020090
【CSD-500FHRのみ対応】

電源直付DCコード

RO-103
コード長：3.5m
JANコード：4962886190045

■ 本体設定一覧表

画像モード設定※	標準/夜間/高画質/長時間/カスタム	ボイス	オン・オフ	V-OUT(ビデオ出力)	オン・オフ
音量調整	0～3	カメラモード	オフ/2倍/4倍(CSD-560FH、CSD-570FHRのみ)	パーキングモード	常時/常時＋イベント/オフ
音声録音	オン・オフ	画面表示	オン・オフ	パーキングモード感度※	0～9
3Gセンサー感度※	0～9	アイコン表示	オン・オフ(CSD-560FH、CSD-570FHRのみ)	日時※	年、月、日、時、分、秒(CSD-560FHのみ)
画面明るさ	1～4(CSD-560FH、CSD-570FHRのみ)	インポート表示・記録	オン・オフ	位置情報取得※	オン・オフ(CSD-570FH、CSD-500FHRのみ)
ディマー	オン・オフ(CSD-560FH、CSD-570FHRのみ)				

※CSD-500FHRの場合、画像モード設定は高画質/夜間/カスタムの3モードのみ
※CSD-500FHRの場合、3Gセンサー感度、パーキングモード感度の詳細設定はビューア・レーダー連携時のみ
※CSD-570FH、CSD-500FHRのレーダー連携時の場合、日時はGPS情報より自動取得
※CSD-500FHRの場合、位置情報取得はレーダー連携時のみ

■画像モード設定「カスタム」時の設定内容一覧表（CSD-500FHRはビューア、レーダー連携時のみ）

画像	FHD・HD・D1	明るさ	明・中・暗
画質	高・標準・低	コントラスト	高・中・低
夜間補正	オン・オフ・自動		

SPECIFICATIONS

機種		CSD-560FH	CSD-570FH	CSD-500FHR
車外撮影用カメラ	撮像素子	500万画素 CMOSカメラ	500万画素 CMOSカメラ	500万画素 CMOSカメラ
	フレームレート	30fps	30fps	30fps
	視野角	水平110°　垂直64°　対角140°	水平110°　垂直64°　対角140°	水平110°　垂直64°　対角140°
	F値	2	2	2
	最低被写体照度	5LUX	5LUX	5LUX
録画画素数		200万画素(FullHD)/100万画素(HD)/35万画素(D1)	200万画素(FullHD)/100万画素(HD)/35万画素(D1)	200万画素(FullHD)/100万画素(HD)/35万画素(D1)
録画画質	FullHD	高画質(12Mbps)/標準(10Mbps)/低画質(8Mbps)	高画質(12Mbps)/標準(10Mbps)/低画質(8Mbps)	高画質(12Mbps)/標準(10Mbps)/低画質(8Mbps)
	HD	高画質(7Mbps)/標準(5Mbps)/低画質(3Mbps)	高画質(7Mbps)/標準(5Mbps)/低画質(3Mbps)	高画質(7Mbps)/標準(5Mbps)/低画質(3Mbps)
	D1	高画質(2Mbps)/標準(1.5Mbps)/低画質(1Mbps)	高画質(2Mbps)/標準(1.5Mbps)/低画質(1Mbps)	高画質(2Mbps)/標準(1.5Mbps)/低画質(1Mbps)
録画画角	FullHD	水平102°　垂直62°　対角120°	水平102°　垂直62°　対角120°	水平102°　垂直62°　対角120°
	HD			
	D1	水平76°　垂直55°　対角94°	水平76°　垂直55°　対角94°	水平76°　垂直55°　対角94°
録画圧縮		録画AVI(H.264)、静止画JPEG	録画AVI(H.264)、静止画JPEG	録画AVI(H.264)、静止画JPEG
録画トリガ		常時録画/常時録画＋イベント録画/クイック録画	常時録画/常時録画＋イベント録画/クイック録画	常時録画/常時録画＋イベント録画/クイック録画
GPS		無し	有り	無し
3Gセンサー		有り(-2Gから+2G 衝撃感度10段階)	有り(-2Gから+2G 衝撃感度10段階)	有り(-2Gから+2G 衝撃感度10段階)
対応外部記憶媒体		microSDカード8GB～32GB(クラス10/SDHC規格準拠、NANDタイプは「MLC」を推奨)、64GB(クラス10/SDXC規格準拠、UHSスピードクラス：UHS-1以上、NANDタイプは「MLC」を推奨)	microSDカード8GB～32GB(クラス10/SDHC規格準拠、NANDタイプは「MLC」を推奨)、64GB(クラス10/SDXC規格準拠、UHSスピードクラス：UHS-1以上、NANDタイプは「MLC」を推奨)	microSDカード8GB～32GB(クラス10/SDHC規格準拠、NANDタイプは「MLC」を推奨)、64GB(クラス10/SDXC規格準拠、UHSスピードクラス：UHS-1以上、NANDタイプは「MLC」を推奨)
記録データ		日時、加速度、映像ファイル	日時、加速度、走行速度※、位置情報、映像ファイル	日時、加速度、走行速度※、位置情報※、映像ファイル
音声録音		有り(オン、オフ設定可)	有り(オン、オフ設定可)	有り(オン、オフ設定可)
外部映像出力		有り(付属ディスプレイか外部かどちらか一方のみ)※再生時無し	有り(付属ディスプレイか外部かどちらか一方のみ)※再生時無し	有り
インターネット地図運動		無し	有り	有り(対応レーダー探知機接続時のみ)
電源電圧		DC12V/24V	DC12V/24V	DC12V/24V
動作温度範囲		-10℃～+60℃	-10℃～+60℃	-10℃～+60℃
サイズ		76(W)X22.6(D)X49(H)mm(突起部含まず)マウントベース取り付け時80(H)mm	85(W)X22.6(D)X51(H)mm(突起部含まず)マウントベース取り付け時84(H)mm	85(W)X18.5(D)X35(H)mm(突起部含まず)マウントベース取り付け時66(H)mm
本体重量		68g	82g	44g
保証期間		3年	3年	3年
JANコード		4962886010183	4962886010190	4962886010206

「ドライブレコーダー協議会ガイドライン」に基づく表記。　※レーダー探知機接続時のみ対応

⚠ ご購入前にご確認ください。

掲載製品は日常の運転をドライブレコーダーで記録し分析することで、安全運転についての改善や、効果的な運転管理を推進し、交通事故の防止および安全運転を促進する目的で製造販売しております。掲載製品は自動車等の事故における証拠として、効力を保証するものではありません。■安全上の注意●掲載製品は必定められた電圧(DC12V/DC24V)でご使用ください。●運転中に掲載製品を操作しないでください。●掲載製品をエアバックが作動する近くに設置しないでください。●医療用電気機器の近くでは使用しないでください。●水につけたり、水をかけたり、また濡れた手では絶対に操作しないでください。火災や感電、故障の原因となります。●掲載製品の取り付けは、必ずエンジンを切った状態で実行してください。●掲載製品の結合部分、スピーカーなどの穴やすき間にはピンや針などの金属を入れないでください。●掲載製品から煙が立つ、異臭がするなどの問題が発生した場合は、すぐに使用を中止してください。●掲載製品を急激に温度が上昇する場所に長期間放置しないでください。必ず定格電圧、温度の条件下で使用してください。●掲載製品の動作中、カメラのレンズ部分が発熱することがありますが、異常動作ではありません。レンズ部分は、大変熱くなっておりますので、直接手で触れないよう注意ください。●コードを外すときは、必ずプラグ部分を持って外してください。また破損やキズが付いたコードは使わないでください。●掲載製品の表面はシンナー、アルコール、ベンゼンなどの揮発性物質または有機溶剤で拭かないでください。またゴムとビニールなどを長期間接触させないでください。●掲載製品はガラス面またはダッシュボードに正しく取り付けてください。●掲載製品を取り付ける前に、必ず取付位置とマウントベースの両面テープ貼り付け部分の油分や汚れなどをしっかり拭き取り、掲載製品を正しく確実に取り付けてください。正しく取り付けていない場合、掲載製品がガラス面から外れ運転中に交通事故が発生する可能性があります。●電源コードまたはソケット部のほこりや汚れはよく拭いて取り除いてください。●掲載製品に強い衝撃を与えないでください。●掲載製品の近くに磁気性がある物を置かないでください。●トンネル入出時のように急激に明るさが変わる場合、逆光が強い場合、夜に光源がない場合などの条件では録画品質が落ちることがあります。●暗い環境では、なるべく高品質で録画するために、車両のヘッドライトやフォグランプをつけてください。●フロントガラスの表面や掲載製品のガラレンズの表面はいつもきれいにしておいてください。●掲載製品は推奨取付位置に設置してください。●パーキングモードによるお車のバッテリー上がりに関して当社は一切の責任を負いかねます。●LED方式の信号機では画面がチラつくことがあり、色の識別ができない場合があります。それにより生じた損害は、当社は一切の責任を責任を負いかねます。●掲載製品の分解、修理、または改造を絶対にしないでください。●掲載製品は日本国内仕様です。海外ではご使用にならないでください。●気温の低いところから高いところに掲載製品を移した場合、掲載製品内に結露が生じることがあります。■タッチパネル搭載製品について●タッチパネルを強く押したり、先の尖ったもので押きないでください。タッチパネルが割れてケガや故障の原因となります。■GPS搭載製品について●GPS機能は初期作動時、起動時間が必要です。●GPSの受信環境により、動作に時間がかかる場合があります。●電源OFFから72時間を経過すると超速GPSは機能しません。その他、様々な条件により機能しない場合があります。●高架下やトンネルなどGPSの受信が途切れた場合、またはGPSが受信できない場所では、自車位置を測位することはできません。●GPSが未測位の場合、走行軌跡と走行速度は記録しないため、ビューアソフトで確認することはできません。●フロントガラスにメタルコーティングされた車両はGPS受信障害が発生することがあります。■microSDカードについて●市販のmicroSDカードを使用した場合による掲載製品の動作異常に関して、当社は一切の責任を負いかねます。●microSDカードをフォーマットする際は、必ず本体のフォーマット機能にておこなってください。●付属のmicroSDカードをフォーマットすると記録ファイルや専用ビューアソフトはすべて消去されます。あらかじめパソコンなどにバックアップすることをおすすめします。●microSDカードを取り出す際は、必ず本体の電源が切れたことを確認してから取り外してください。●microSDカードは消耗品です。一定使用期間が過ぎるとメモリーセクターの一部が損傷されて正常な録画ができない可能性があります。●一般的にmicroSDカードには寿命があります。(各メーカーにより異なります)●microSDカードを長期間使用している、保証期間が切れているなどの原因でデータに異常が発生した場合、新しい指定のmicroSDカードと交換してください。●microSDカードを保管、または持ち歩くときは、必ず保管ケースに入れてください。●microSDカードを使用する際には、microSDカードのロックは必ず解除してください。●重要なデータは、必ず他のデバイスにバックアップしてください。●microSDカードに保存されたデータは、バックアップして、定期的に本体にてフォーマット(推奨：週1回)して使用してください。●指定のmicroSDカード以外は使用しないでください。●microSDカードスロットに異物を入れないでください。●油がついた手や濡れた手でmicroSDカードスロットを触らないでください。●データのバックアップ、フォーマットおよび動作中には、絶対にmicroSDカードを取り外さないでください。●microSDカードの分解、または改造などは、絶対にしないでください。●microSDカードを落下させたり、衝撃を与えないでください。●microSDカードには向きがあります。挿入するときは向きを確認して、確実に最後まで押し入れてください。●市販のmicroSDカードによっては、認識しにくいものや挿入、取り出しにくいものがあります。●microSDカードを別に購入する場合は、必ず使用可能か確認したうえでご購入ください。●microSDカードの容量によっては、起動時間が変動(長くなったり)する場合があります。●microSD™はSDアソシエーションの商標です。■録画について●掲載製品は全ての状況下で録画を保証するものではありません。●掲載製品の故障や使用による損害、また録画した映像の破損や損傷によって生じた損害は、当社は一切の責任を負いかねます。●初めて動作した時や長時間動作していなかった場合は、日時の設定をおこなってください。●掲載製品の動作を確認するため、急ブレーキなど危険な運転はおやめください。●掲載製品で録画した被写体は、プライバシーの侵害となる場合があります。取り扱いにご注意ください。●運転中、掲載製品のLEDランプを注視したり、操作はおやめください。クイック録画／撮影機能をおこなう場合、周囲の安全を確認したうえで操作してください。●録画の条件により、録画のフレームレートが変わる場合があります。●夜間モードおよび夜間補正を使用すると明るさの変化に敏感に反応する事があります。また録画画面にノイズが入ったり、昼間の映像が白っぽく撮影されますが異常ではありません。■取り付けについて●掲載製品の誤った取り付けは、道路運送車両法の保安基準に違反する場合があります。正しく取り付けてください。●掲載製品は取扱説明書に従って正しく取り付けてください。誤った取り付けは道路運送車両法違反となるばかりか、交通事故やケガの原因となります。●他の無線機やテレビ、ラジオ、パソコンなどの近くで使用すると、影響を与えたり、受けたりすることがあります。●掲載製品は防水構造ではありません。必ず車内へ取付けてください。■アイドリングストップ車での使用について●一部のアイドリングストップ車では、再始動時に電源確保のため各部分への供給電圧が低下することがあります。これにより本体の電源が落ちる場合があります。■その他の注意について●製品のデザインや仕様は、改良等のため、予告なく変更する場合があります。●画面はハメコミ合成です。●掲載の写真はイメージで実際には必要な配線を省略しているものもあります。●掲載製品の誤った取扱いによる車両や車載品などの事故・破損・故障・損害等が発生しましても当社は一切の責任を負いかねます。また保証なども一切ありません。

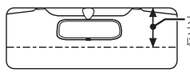

販売店名

「全国自動車用品工業会会員」「ドライブレコーダー協議会会員」

Cellstar セルスター工業株式会社　http://www.cellstar.co.jp

〒242-0002 神奈川県大和市つきみ野7-17-32　TEL.046-273-1100(代) FAX.046-273-1106

●カタログの内容については、販売店もしくは弊社までお問い合わせください。

●カタログ記載内容について、平成27年9月現在のものです。●本カタログを無断で複製、複写、転用することは法律で禁じられています。　Copyright © 2015 CELLSTAR Co.,Ltd. All Rights Reserved.

JAPAN QUALITY

開発・設計・生産から品質管理まで
全て自社内でおこなっています。

国内自社生産　安心の3年保証

DRIVE RECORDER × RADAR ドラレコ レーダー 相互通信対応機種

コンパクトサイズ ドライブレコーダー

レーダー探知機と相互通信可能

GPSも電源も設定も映像確認も、レーダー探知機とリンクする！

パーキングモード搭載で駐車中も録画可能

※駐車中の録画機能（パーキングモード）はオプション品が必要になります。
※相互通信は対応しているレーダー探知機との接続時にのみ使用できる機能になります。

Full HD 500万画素 カメラ搭載
録画200万画素

事故時補償制度対象製品　JDRC ドライブレコーダー協議会

自社三重工場生産
安心の日本製 3年保証　CSD-500FHR

DRIVE RECORDER × RADAR ドラレコ レーダー レーダー探知機と接続可能

※駐車中の録画機能（パーキングモード）はオプション品が必要になります。

走行中も駐車中も記録

コンパクトサイズドライブレコーダー

グロナス衛星対応！
みちびき+GPS+SBAS
超速 GPS 採用

Full HD 500万画素 カメラ搭載
録画200万画素

2.4inch タッチパネル液晶

事故時補償制度対象製品　JDRC ドライブレコーダー協議会

自社三重工場生産
安心の日本製 3年保証　CSD-560FH

Full HD 500万画素 カメラ搭載
録画200万画素

2.4inch タッチパネル液晶

事故時補償制度対象製品　JDRC ドライブレコーダー協議会

自社三重工場生産
安心の日本製 3年保証　CSD-570FH

パーキングモードを搭載

駐車中の車上荒らしやイタズラをしっかりと監視・記録します。
内蔵の3Gセンサーにより10分以上振動が感知しない場合に自動的に作動します。
最大で7時間の録画が可能です。

駐車中も録画して監視！

<バッテリーを保護>
■タイマー機能によって電源供給される時間を0、1～7時間まで1時間毎に任意設定できます。
設定時間を超えると自動的に電源供給がオフになります。
■電圧監視機能によって設定した電圧を下回ると自動的に電源供給がオフになり、
バッテリーを保護します。
※パーキングモード機能を使うには、別売オプションの常時電源コードGDO-05が必要です。
※パーキングモード動作中はレーダー探知機との相互通信によるGPS情報を
取得する事ができません。

レーダー探知機とケーブル一本で相互通信可能！

【CSD-500FHRのみの機能となります。】

DRIVE RECORDER × RADAR ドラレコ レーダー 相互通信対応機種

機能設定や映像確認をレーダー探知機でできる、GPS情報と電源をレーダー探知機側から提供します。
※オプションの専用接続コードが必要です。（GDO-06、GDO-07）
※相互通信は対応しているレーダー探知機との接続時にのみ使用できる機能になります。

歴代最小モデル セルスターのドライブレコーダー最小のコンパクトモデル。小さいので視界をさえぎらず、スタイリッシュに設置できます。

2.4inch タッチパネル液晶

2.4inchの大画面でタッチパネル液晶を採用しました。

【CSD-560FH、CSD-570FHのみ搭載しています。】

グロナス衛星にも対応！

グロナス衛星対応！
みちびき+GPS+SBAS
超速 GPS 採用

5種類59基の衛星を使用可能。測位が不安定な都心部の高層ビル街や山間部などでも精度の高い測位が可能です。受信可能な衛星数が多いので、正確な位置情報や走行速度を記録、走行軌跡も記録されているので、走行映像と合わせての記録チェックも簡単。事故のときも安心です。
【CSD-570FHのみの機能となります。】

全59基の衛星で自車位置を見失わない！
GPS 31基 ＋ グロナス 24基 ＋ みちびき 1基 ＋ SBAS（GAGAN 1基）（ひまわり 2基）

超速 GPS採用

電源を入れてから約10秒※で信号をキャッチ。GPSの軌跡を瞬時に計算し、素早く自車位置を測位できます。
※GPSの受信環境により、動作に時間がかかる場合があります。電源OFFから72時間を経過すると超速GPSは機能しません。その他、様々な条件により機能しない場合があります。
【CSD-570FHのみの機能となります。】

録画画質にこだわったセルスターのドラレコ

フルハイビジョン
こだわり1 フルハイビジョン撮影
フルハイビジョン撮影だから道路標識や前の車のナンバープレートまではっきりと映ります。

デジタルズーム
こだわり3 デジタルズーム
最大4倍のデジタルズーム機能搭載で、遠くのものまではっきりと確認する事ができます。
※CSD-560FH、CSD-570FHのみの機能になります。

夜間撮影
こだわり2 夜間でも見やすく撮影
夜間補正により暗い場所でも見やすく録画することができます。設定は「ON、OFF、自動」から選べます。

こだわり4 選べる録画画質、細かい設定ができる
標準※1、夜間、高画質、長時間※1の他、明るさ※2やコントラスト※2などの細かい設定が可能なカスタムがあります。
※1 CSD-560FH、CSD-570FHのみの機能になります。
※2 CSD-500FHRの場合ビューア、レーダー連携時のみ設定可能。

3つの録画モード

常時録画モード…LEDが点滅し、1分単位で録画し続けます。

1分 | 1分 | 1分 | 1分 | 1分 → 継続…

イベント録画モード（自動）
常時録画中にイベント（走行中の外部衝撃や事故）が発生した場合、常時録画を中断して、効果音とLEDが点滅（速い）し、前後のイベント録画ファイル（1回最大2ファイル）を生成します。イベント録画モード後、常時録画モードに戻ります。

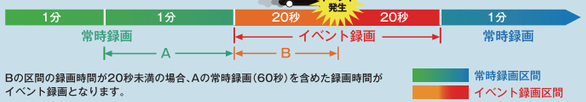

Bの区間の録画時間が20秒未満の場合、Aの常時録画（60秒）を含めた録画時間がイベント録画となります。

常時録画区間
イベント録画区間

クイック録画機能…イベントを手動で録画する機能です。

micro SDカードの録画時間

記録時間		8GB 常時録画(分)	8GB イベント録画(分)	16GB 常時録画(分)	16GB イベント録画(分)	32GB 常時録画(分)	32GB イベント録画(分)	64GB 常時録画(分)	64GB イベント録画(分)
Full HD	高画質	55	15	115	30	235	65	480	135
	標準	70	20	140	40	280	80	575	160
	低画質	85	25	175	50	355	100	720	205
HD	高画質	100	25	200	55	405	115	820	235
	標準	140	40	280	80	565	160	1150	325
	低画質	235	65	470	135	945	270	1920	545
D1	高画質	355	100	710	200	1420	405	2880	820
	標準	485	135	945	270	1895	540	3840	1095
	低画質	715	205	1420	405	2845	810	5760	1645

※撮影の状況、被写体などにより記録されるファイルサイズは一定でないため、記録可能時間に差が生じる場合があります。上記数値は、目安としてご参考ください。

レーダー探知機と接続できる

DRIVE RECORDER × RADAR ドラレコ レーダー レーダー探知機と接続可能

カメラ警告対応のセルスター製レーダー探知機に接続すればケーブル1本で電源がとれ、走行中の映像をモニターに表示できます。

オプションの接続専用コードが必要です。
（GDO-03、GDO-04）
【CSD-560FH、CSD-570FHのみの機能となります。】

地上デジタルテレビと電波干渉しない

セルスターのドライブレコーダーは、車内の地上デジタルテレビと電波干渉しないよう設計されているから映りが断然キレイ！

※VCCI（CISPR22）の放射妨害波基準に適合できるレベル

24V車対応

普通自動車だけでなく24V車にも対応。トラックにも取り付ける事ができます。

専用ビューア付属

録画映像は専用のビューアソフトが付いているのでパソコンからでも見られます。※Windows専用

耐熱・耐久性に優れたガラスレンズ

高品質のガラスレンズを採用。きめ細かく美しい映像で録画できるから、万が一の事故の記録も鮮明に残ります。
保険会社や警察などへの状況説明にも説得力のある材料となります。

撮影機能

手動で撮影することができます。（静止画は500万画素で撮影可能）

自動録画開始

エンジンON/OFF連動

映像録画時に
音声も録音可能

3Gセンサーが付いてるから
録画のタイミングを**逃さない**

録画中のSDカードエラーを監視

録画中にSDカードエラーを発見した場合、自動的に再起動して
エラーデータを消去するので、いつも正常な録画状態が保てます。

万が一の事故の際ドラレコ買替時に保証金がでます。

費用負担 **無し**（費用はメーカー負担します）

買替補償金（一律）**4万円**

交通事故時 ドライブレコーダー買替補償金制度

事前登録が必要となります

下記のサイトよりご登録してください。
https://jdrc-omimai.sakura.ne.jp/